



自學特工

聖誕挑戰小任務

高小篇



自主學習

發掘新技能

You raise me up,
so I can stand on
mountains.

You raise me up,
to walk on
Stormy
seas.

I am stronger when
I am on your
shoulders.

You *Raise*
me up to
more
than I can be.

四年級 林允儀

學會唱 You Raise Me Up

這個假期我想學會唱「You Raise Me Up」，因為我很喜歡這首歌。剛開始我沒有自信，覺得自己學不會，嘗試了幾次便想放棄。經過媽媽的鼓勵後，我堅持每天努力練習，最後終於學會了唱這首歌！我感到十分開心。

通過這件事讓我明白了：做任何事情都要有自信，堅持努力地去去做，就會成功。

四年級 陳貝珊

學習玩滑板及
花式的技巧




六年級 吳曦

如何用micro:bit 製作一款射擊遊戲

今次我用了Micro:bit製作了一款名為“太空侵略者”的遊戲，其編程不算太困難，其需要建立三個變數 (Variable) “侵略者”、“守衛者”和“子彈”，其中“侵略者”會慢慢向下行，如果“守衛者”不發射“子彈”，“侵略者”並到達Micro:bit的下方，遊戲就會結束，顯示玩家得分，相反地，玩家發射“子彈”命中“侵略者”即可獲得1分，我在這個步驟加入了計時的功能，計時結束，玩家就可以看見自己的得分了。

有興趣嘅同學就去下方網址試下編程啦！

<https://youtu.be/Vt-ufwi5YoE> / 搜尋Micro:bit-太空侵略者
一齊試吓啦！




**如有需要可使用其他紙張或材料繳交

閱讀圖書 - 書名：_____

瀏覽網頁 - 網頁名稱：_____

觀看短片 - 短片名稱：Micro:bit 遊戲編寫 - 太空侵略者 (廣東話)

其他 - 請註明：_____



五年級 馮子軒

歌曲T1213121的
結他和弦彈奏方法

四年級 連深柔

跳K-POP 學韓文



我認識了甚麼是K-Pop,也學會了跳一套舞。我表演給朋友,他們都讚賞我。我覺得K-Pop的動作很不容易,我學會了一些韓文詞語。

1. 미안합니다 對不起
2. 감사합니다 謝謝
3. 좋아해요 喜歡
4. 어머니 媽媽


六年級 關明軒

如何在SCRATCH 製作一款足球遊戲



這個足球遊戲是關於你要控制一名球員避開障礙和避免球員脫離跑道。在這個遊戲裏，有些障礙物會隨時施加重力，你要立刻改變球員的方向避免障礙物撞倒球員。在跑道上，隨時會有金幣出現，你可以收集金幣來購買更高級裝備來更快地通關。

在製作這個遊戲時，我學到如何加入角色進Scratch和如何製作一個足球遊戲。



六年級 王韻彤

怎樣學會法文

這個聖誕，我學會了一些簡單的法文常用單詞，例如 tout 的意思是全部、pouvoir 是可以、derrière 是後面等的單詞。它們既簡單又易學。另外，我也聽了一首法文歌叫《Les filles d'aujourd'hui》，是由法國女歌手 Joyce Jonathan 創作的，我覺得這首歌的旋律好好聽。



今次是我第一次製作曲奇餅，原來一點也不簡單呢！
首先，我要跟媽媽到超級市場買準備的材料。然後，
要跟根據食譜上的說明，仔細地量度材料。我花
了不少時間來搓粉團，真的有點兒吃力啊！

最後，我終於成功地製作了一盒美味的曲奇餅，媽媽
說我真用心呢！

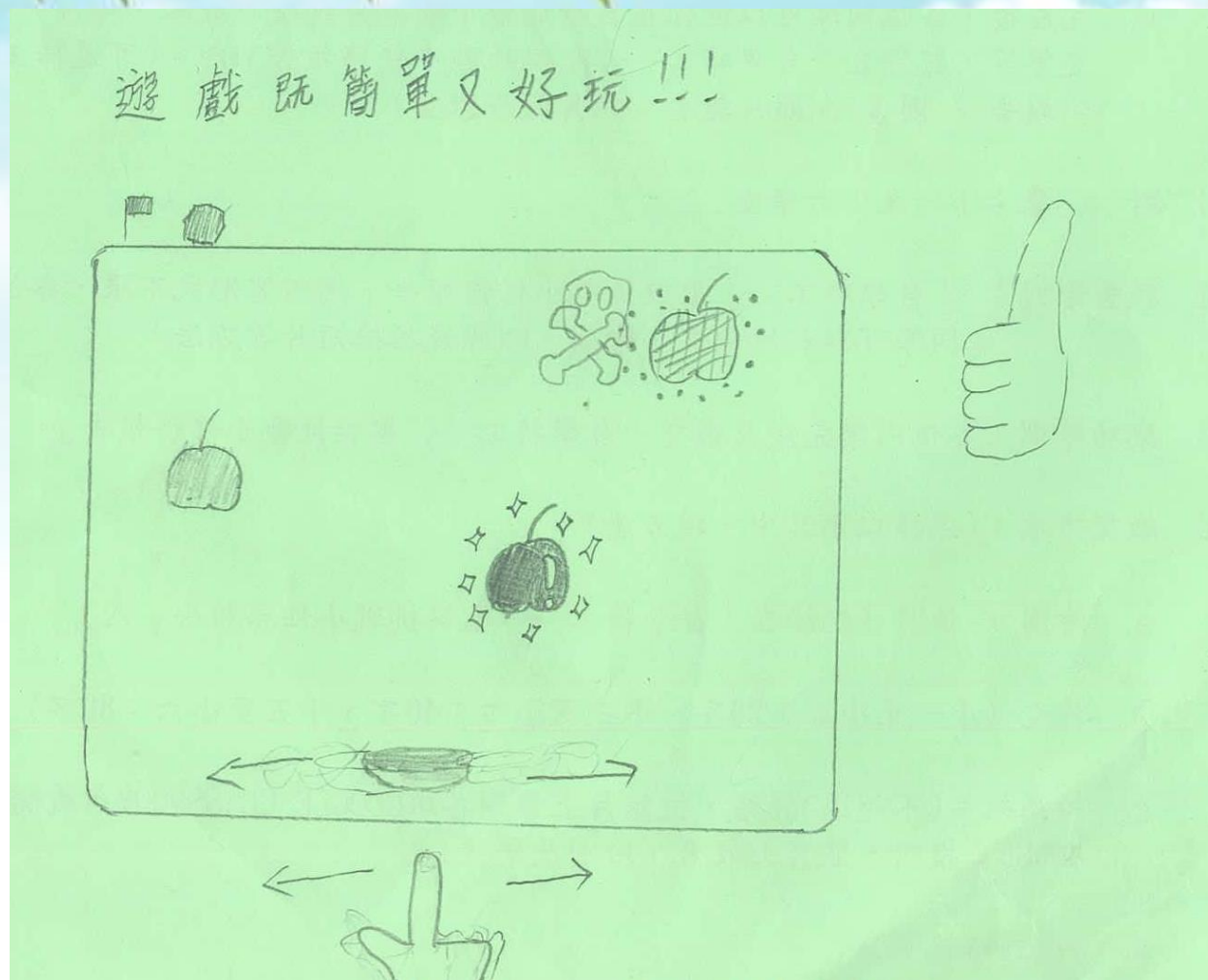
六年級 余心悅

怎樣製作曲奇餅



四年級 吳浩

如何用SCRATCH 製作接水果遊戲



① 玩具 方 備 店主 店主

ok

② ? ? ?

③ 角邊

1. 左、左'

2. 右、右'

3. 上、上'

4. 前、前'

5. 後、後'

6. 下、下'

④ N天後.....


1. 右、上、右'、上'

2. 左、上、左'、上'

如有需要可使用其他紙張或材料繳交


五年級 陸奕鵬

怎樣解魔方



六年級 葉睿祺

如何彈奏屈臣氏 蒸餾水的廣告歌



阿肆 <熱愛105°C的你>

^bB調

詞曲: 阿肆

編曲: Mumu

$\text{♩} = 138$

5

9

在那天，我們一家到爺爺、奶奶的家種植物，學到不同的技巧。

我們先把番茄種子埋在薄泥上，再淋一些水在泥上。

然後，爺爺帶我們去淋花，他教我不要把水淋在花朵上，而可以把植物的盆下一個和盆子相同的盆上放水，以免花朵的葉子被淋。



六年級 阮允悠

怎樣種植物 (番茄)



訂立目標

增長知識



四年級 張紫柔

噴泉和溫泉的形成

閱讀圖書 - 書名： 地理奇觀

瀏覽網頁 - 網頁名稱： _____

觀看短片 - 短片名稱： _____



五年級 李子翹

認識籃球比賽規則



1. 在防守方沒有打手(碰手)的情況下拍到投籃者的球不算犯規,算是防守方的封蓋。
2. 防守方不論有沒有碰到球,只要碰到投籃者的手,就屬於防守球員打手犯規。
3. 籃球在空中下降狀態被防守方拍掉,屬於防守方「干擾球」違例。
4. 如果雙方球員均未採用粗野動作,都不能獲得球權時,可判爭球。



四年級 梁芷晴

如何種植仙人掌

種仙人掌的注意事項

- ① 只要一年四季適合植物日曬太陽 
- ② 給予高溫乾旱 
- ③ 用粗石少栽種
- ④ 不宜多水
- ⑤ 不要讓仙人掌被雨淋
- ⑥ 白天35°C以內，夜間15°C有利生長



五年級 鄧晉熙

太陽能的運用

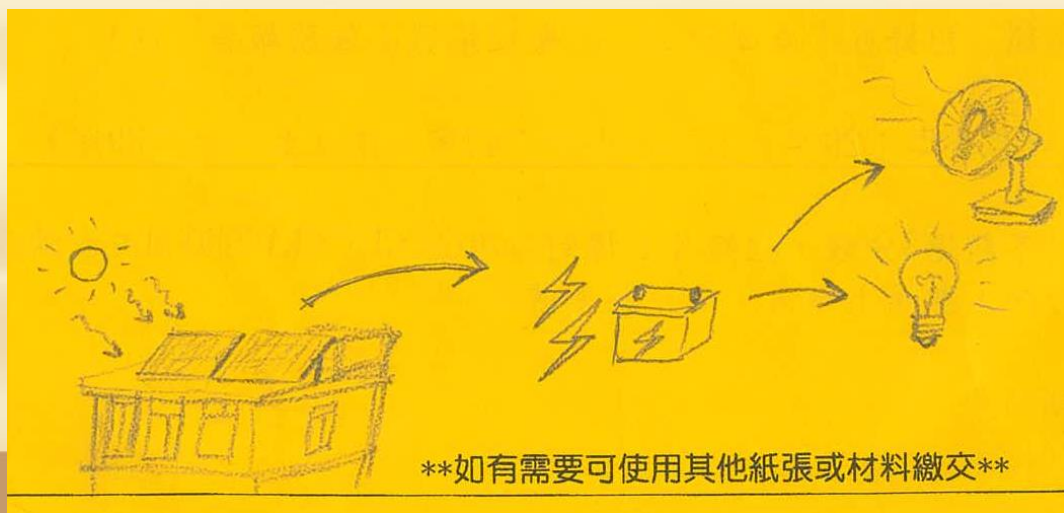
太陽能是潔淨能源，把太陽光透過太陽能板轉化成電能，以減低燒煤發電所產生的污染物。太陽能的生產成本也相對較便宜，有助減輕用戶的經濟負擔。

閱讀圖書 - 書名：_____

瀏覽網頁 - 網頁名稱：_____


盤點十大太陽能的應用。
www.finmart.com.tw

觀看短片 - 短片名稱：_____



四年級 馬卓弘

動物會笑嗎？



原來動物與人類一樣，當大腦內分泌足夠的
多巴胺，便會感到興奮快樂，跟着就會大笑起來。

所以，我們不用驚訝，當人類及動物感到開
心時，都懂得開心裏大笑呢！



材料:透明膠水、眼藥水、梳打粉,剃鬚膏,水,水彩

1.首先把透明膠水倒入器皿內,再加入眼藥水、梳打粉和水混合一起。

2.再混合剃鬚膏,攪拌成黏狀。

3.最後加入自己喜歡顏色的水彩,便完成。

四年級 盧祉延

自製鬼口水的方法



五年級 李子睿

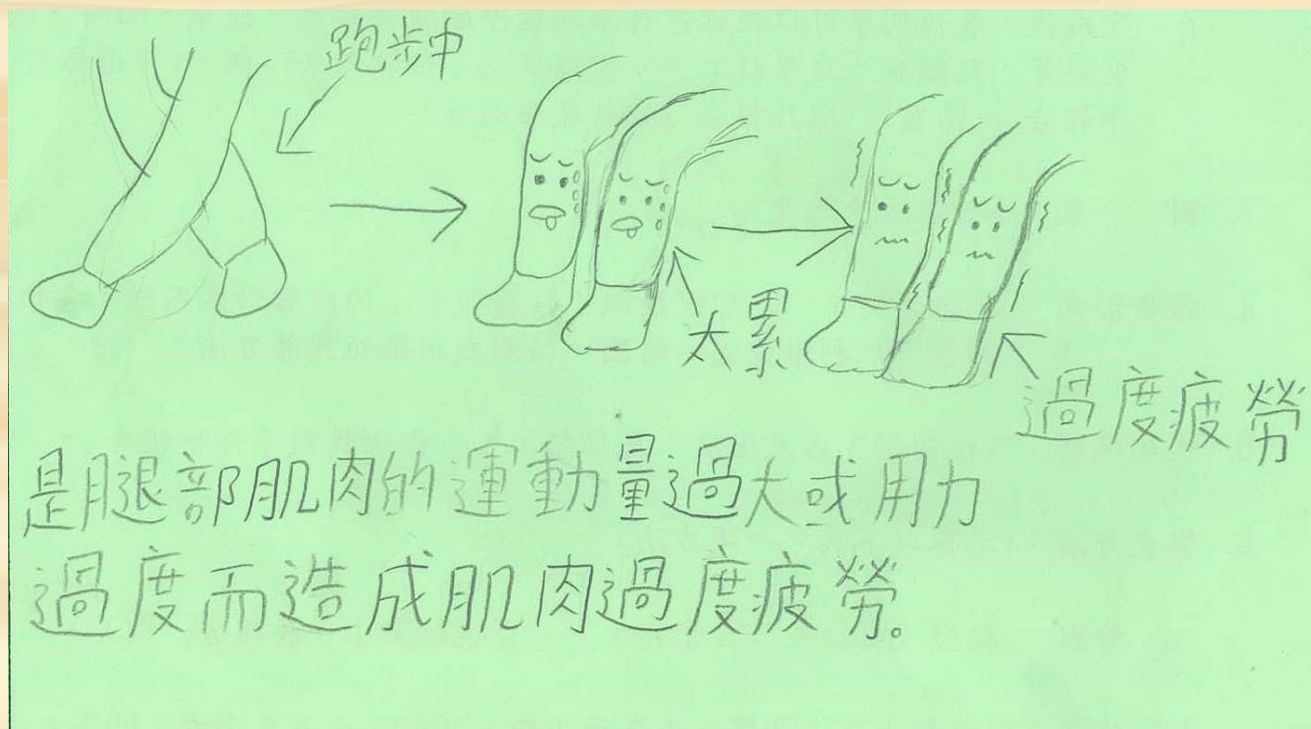
為甚麼船可以在水上浮?




根據阿基米德原理可知在重力場中,浸在流體中的物體,所承受的流體不同方面靜壓力的合力稱為浮力,浮力大小等於物體排開的流體所受到的重力,方向是垂直向上。當物體的重力大於物體所受的浮力時,物體就會下沉,物體的重力小於物體所受的浮力時,物體就會上浮;當重力等於浮力的時候,物體就可以漂浮在流體當中。

四年級 白詩雅

小腿為甚麼會抽筋?



A wooden surface with a wood grain pattern. In the top left corner, there is a wooden mallet with a wooden handle. In the bottom center, there is a wooden spoon with a wooden handle. The text is overlaid on the surface.

透過實踐

學做廚神

五年級 張凱妍

義大利薄餅的製作方法





五年級 李梓欣

如何製作曲奇

四年級 李洛

燉蛋的製作方法




四年級 趙必晴

怎樣製作烤麩

☑閱讀圖書 - 書名：廚房裡的小科學家 (P. 95-96)

大家好，我是4B班的27號趙必晴。我在假期中學到了做烤麩，我覺得做烤麩挺有趣，因為由高筋麵粉，到一個個熱騰騰的烤麩*，下了很多很多的心機。就算做的不好，也是心血來的。「過程比結果更重要」。我今天就說到這裏，在學校再見吧！再見！

*



如有需要可使用其他紙張或材料繳交

五年級 李昭霖

如何煎好一隻蛋



六年級 譚羽喬

如何製作玉子燒


經過第一次製作玉子燒後,我知道有甚麼地方可以改進

1. 加一些牛奶在蛋液中,帶出一股牛奶的味道。
2. 把混合好蛋液利用濾網過篩一次讓口感更佳。
3. 每次加蛋漿後都要先抹油,就不沾鍋了。
4. 在蛋的表面還有一點生時就翻起,外型比較漂亮。
5. 看見泡泡就將它戳破,不然就無法受熱。



六年級 徐嘉頤

如何製作雜莓榛子焦糖朱古力蛋糕



四年級 李卓藍

如何製作流心西多士

☐ 閱讀圖書 - 書名: _____

☑ 瀏覽網頁 - 網頁名稱: 叮叮廚房記

☑ 觀看短片 - 短片名稱: 香港茶餐廳“流心西多士”做法


☑ 觀看短片 - 短片名稱: 外皮酥脆可口永遠都吃不膩!



原來製作美味的流心西多士做法並不困難,只要預備好材料專心跟着短片一步一步做,我都可以做得到!

四年級 周凱風

公仔麵的煮法



六年級 吳伊澄

如何製作一個蛋糕

