




自學特工

聖誕挑戰小任務

初小篇





自主學習



發掘新技能

一年級 蕭栩晉

# 如何製作冷帽編織



三年級 朱家俊

# 如何種植蔬菜



①把泥土挖鬆

②把種子放在泥土裏

③每天灑水


④菜苗生長後要施肥

⑤還要檢查菜有沒有菜蟲

⑥當蔬菜生長完成後就可以收割

三年級 鄺詩晴

如何彈鋼琴



二年級 楊灝晴

# 如何製作 ~~禮物便箋~~



摺紙十分有趣!



我的自學方法： 閱讀圖書 - 書名：親子同樂玩摺紙

瀏覽網頁 - 網頁名稱：\_\_\_\_\_

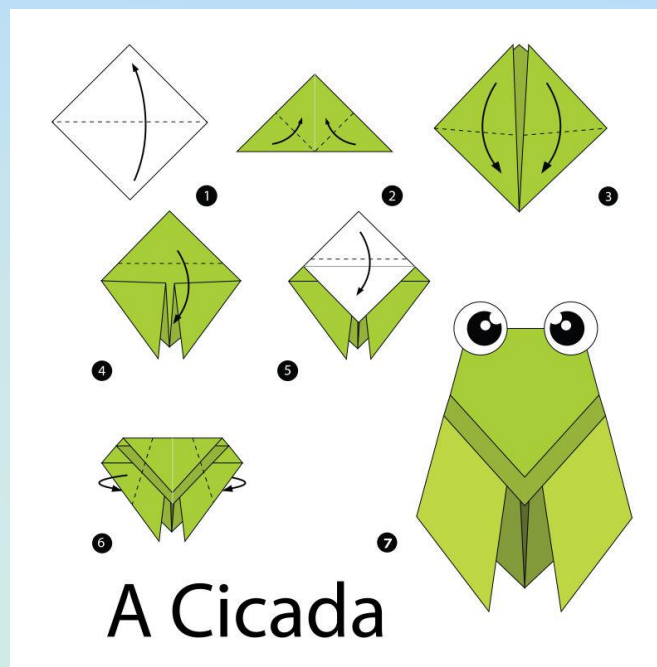
觀看短片 - 短片名稱：\_\_\_\_\_

其他 - 請註明：\_\_\_\_\_

我學到了：我用 \* ( 文字 / 圖畫 / (拍照) / 短片 / 其他：摺紙 )

三年級 周子琳

# 如何製作禮物便箋





訂立目標

增長知識




# 一年級 盧子仁

自訂題目：我想知道 長頸鹿的脖子為甚麼那麼長？

我的自學方法： 閱讀圖書 - 書名：好奇心小百科

我學到了：我用 \*( 文字 / 圖畫 / 拍照 / 短片 / 其他：\_\_\_\_\_ )  
記錄學習心得。(圈出你的選擇)

脖子長的長頸鹿可以飲食的範圍比較大，  
較容易生存。



# 三年級 陳梓軒



原來有：腔骨龍，異特龍，恐爪龍，暴龍，迅猛龍，  
三疊隱女獵龍，以及魚龍，其他盜龍

\*\*如有需要可使用其他紙張或材料繳交\*\*

自訂題目：我想知道 恐龍捕食者有誰

我的自學方法：閱讀圖書 - 書名：恐龍全百科



# 二年級 郭柔嘉

選什麼植物

不要有毒的

選什麼魚

熱帶魚

加一二

一飼料

營養液



自訂題目：我想知道 魚花共養的特質。

我的自學方法： 閱讀圖書 - 書名：\_\_\_\_\_

瀏覽網頁 - 網頁名稱：奇妙的魚花共養

觀看短片 - 短片名稱：魚菜共生

一年級 黎詠言

# 關於農曆新年的大小事

新年快樂

身體健康

恭喜發財

心想事成

這些是揮春。

新年時和長輩拜年可以說這些賀年詞，也是一種禮貌。



原來，狗的身上沒有汗腺，不能像人一樣靠出汗來散發體內的熱量。在炎熱的夏天，為了適應酷熱的天氣，狗就伸出舌頭，這樣可以擴大散熱面積，及時排出體內的熱量。



# 一年級 姚孝晴

自訂題目：我想知道為什麼小狗喜歡伸舌頭。

我的自學方法：閱讀圖書 - 書名：十萬個為什麼


二年級 張芷彤

為甚麼天空  
會下起雨呢?



# 三年級 高佩庭

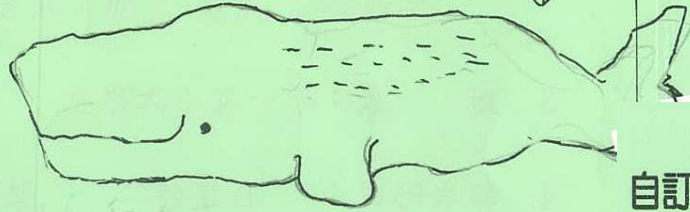
長須鯨




藍鯨

齒鯨

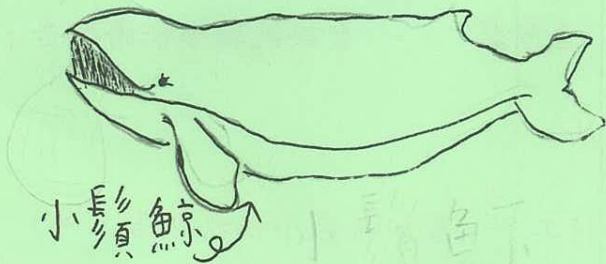
抹香鯨



虎鯨



小須鯨



太平洋短吻海豚



自訂題目：我想知道關於海洋生物的資料。

我的自學方法： 閱讀圖書 - 書名：海洋動物怎麼那麼可愛！  
 瀏覽網頁



一年級 白詩桐

如何建立  
~~共融的社會~~





二年級 李仲恩



# 聖誕節是怎樣來

聖誕節又稱耶穌聖誕節，是紀念耶穌降生的節日，定於12月25日。聖誕節的由來是一個宗教節，基督徒把它當作耶穌的誕辰來慶祝。

# 一年級 任柏謙

班別：\_\_\_\_\_


自訂題目：我想知道 黑洞是如何形成的

我的自學方法： 閱讀圖書 - 書名：\_\_\_\_\_

瀏覽網頁 - 網頁名稱：吞噬一切的黑洞

觀看短片 - 短片名稱：\_\_\_\_\_

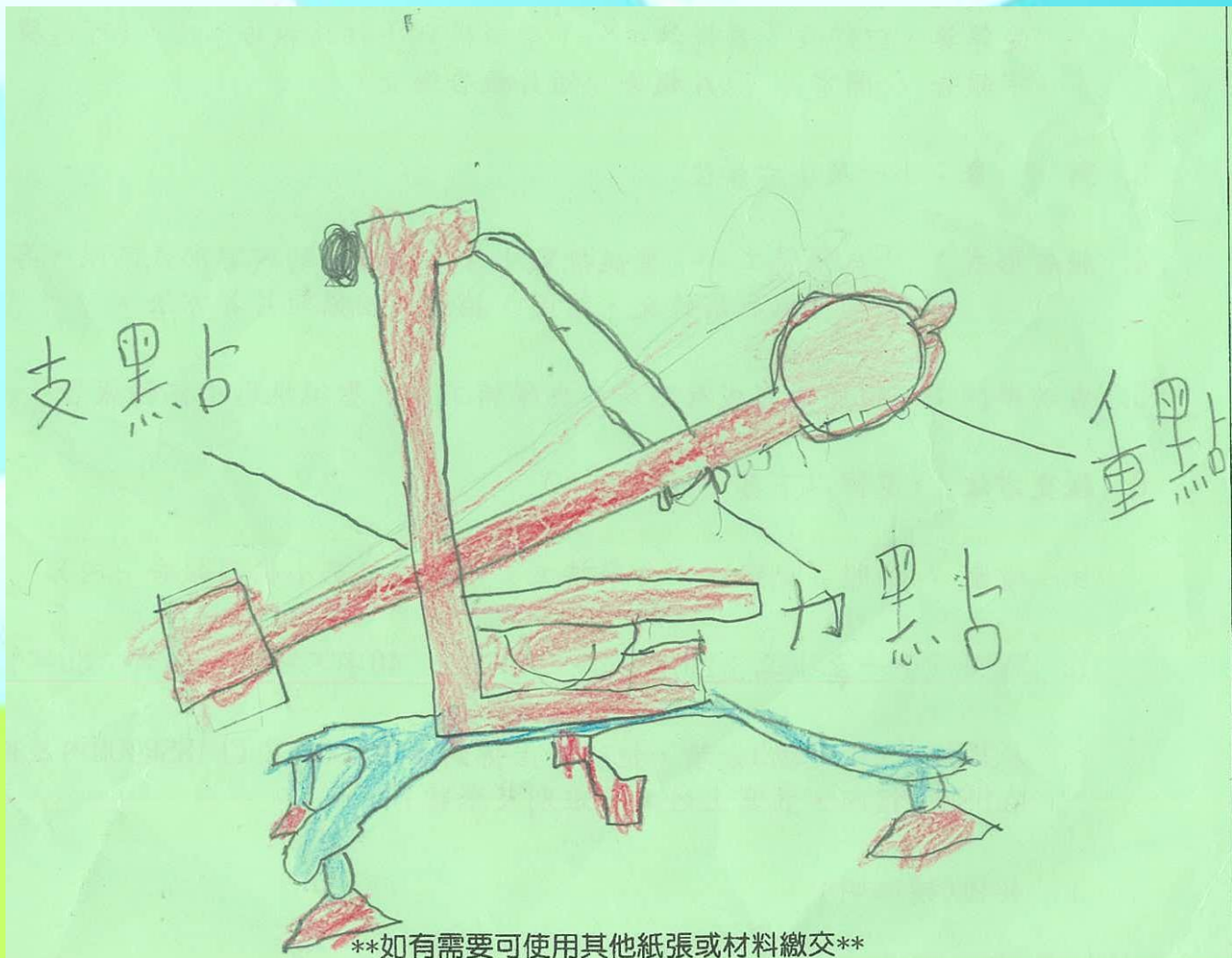
其他 - 請註明：參觀見太空食官



\*\*如有需要可使用其他紙張或材料繳交\*\*

三年級 盧頌昊

# 彈力投石機的原理



\*\*如有需要可使用其他紙張或材料繳交\*\*

一年級 莫凱翹

為甚麼彩虹  
是七色的?



當陽光照射到半空中的水珠，光  
線被折射及反射，在天空上形成拱形

\*\*如有需要可使用其他紙張或材料繳交\*\*




透過實踐

學做廚神

一年級 王明康

# 怎麼做紅豆湯圓



\*\*如有需要可使用其他紙張或材料繳交\*

一年級 黃詩詠

# 薑餅人的製作方法



真開心，我學會了做薑餅人！

薑餅人又好吃，又漂亮！



二年級 陳沛葭

# ~~怎樣製作聖誕曲奇餅~~




從烘焙過程中學：

1. 能鍛練到行動力和想像力。

2. 學會耐心等待

3. 增加自信心







二年級 陳鈺澂

怎樣烹調爆谷




三年級 余心逸

# ~~怎樣製作曲奇餅~~




這次學習製作曲奇餅，使我明白到做事要有耐性。媽媽教我小心地量度材料，還要用心地搓粉團。最後，我成功地烘出一盤美味的曲奇餅。



三年級

呂卓輝

# ~~怎樣煎雞蛋~~



# 一年級 趙必朗

把鮮奶油倒入瓶子裡，  
搖動一段時間會有甚麼結果？



「將一盒鮮奶油(由牛奶製成的)含38%的乳脂，倒進瓶子裡，蓋上瓶蓋。」

①

「立即將瓶子搖動。」

②

一直搖到魚奶油開成油水分離的現象。

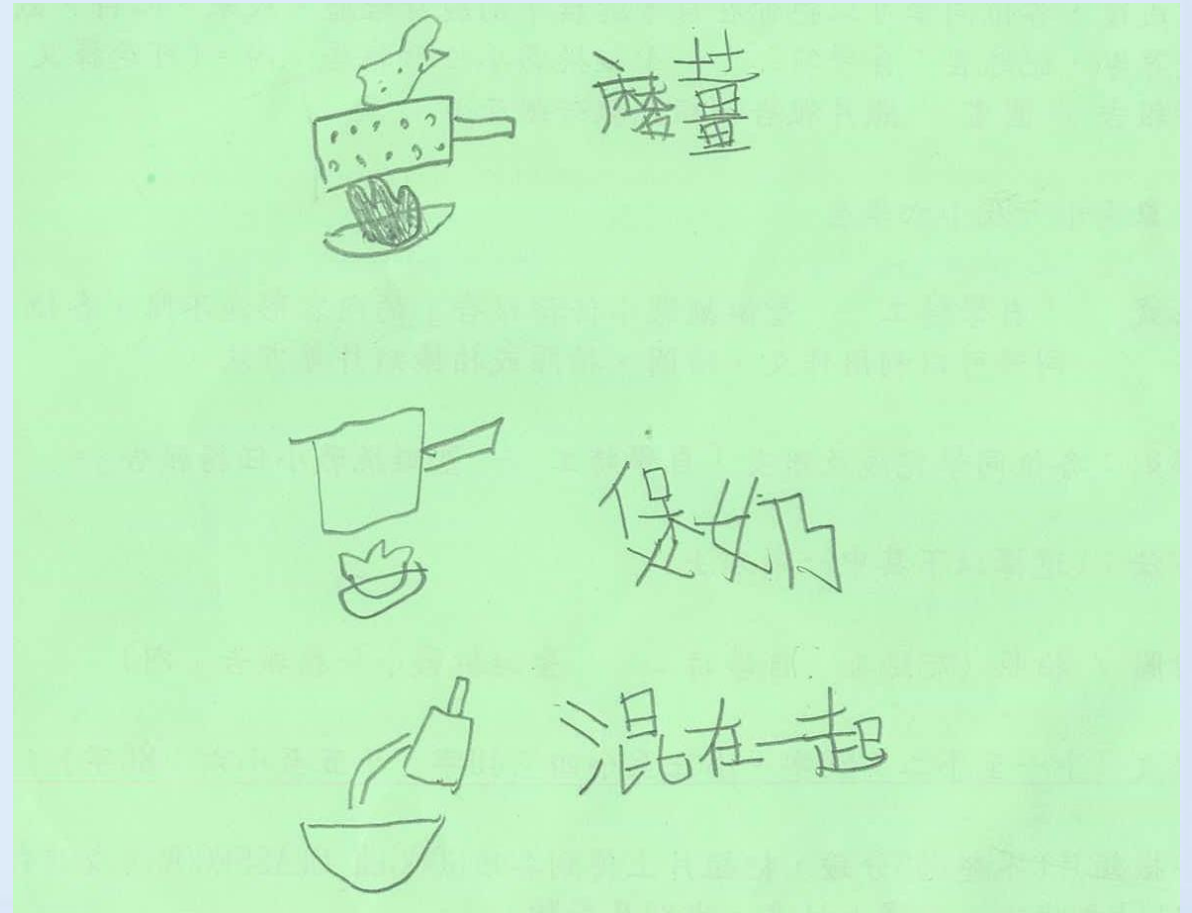
此時魚奶油會變成兩層，上面是白色的，下面是黃色的。如果加入糖或鹽，即可食用。

我做了一個魚奶油，然幸右右國晉豐很在工。

**\*\*如有需要可使用其他紙張或材料繳交\*\***

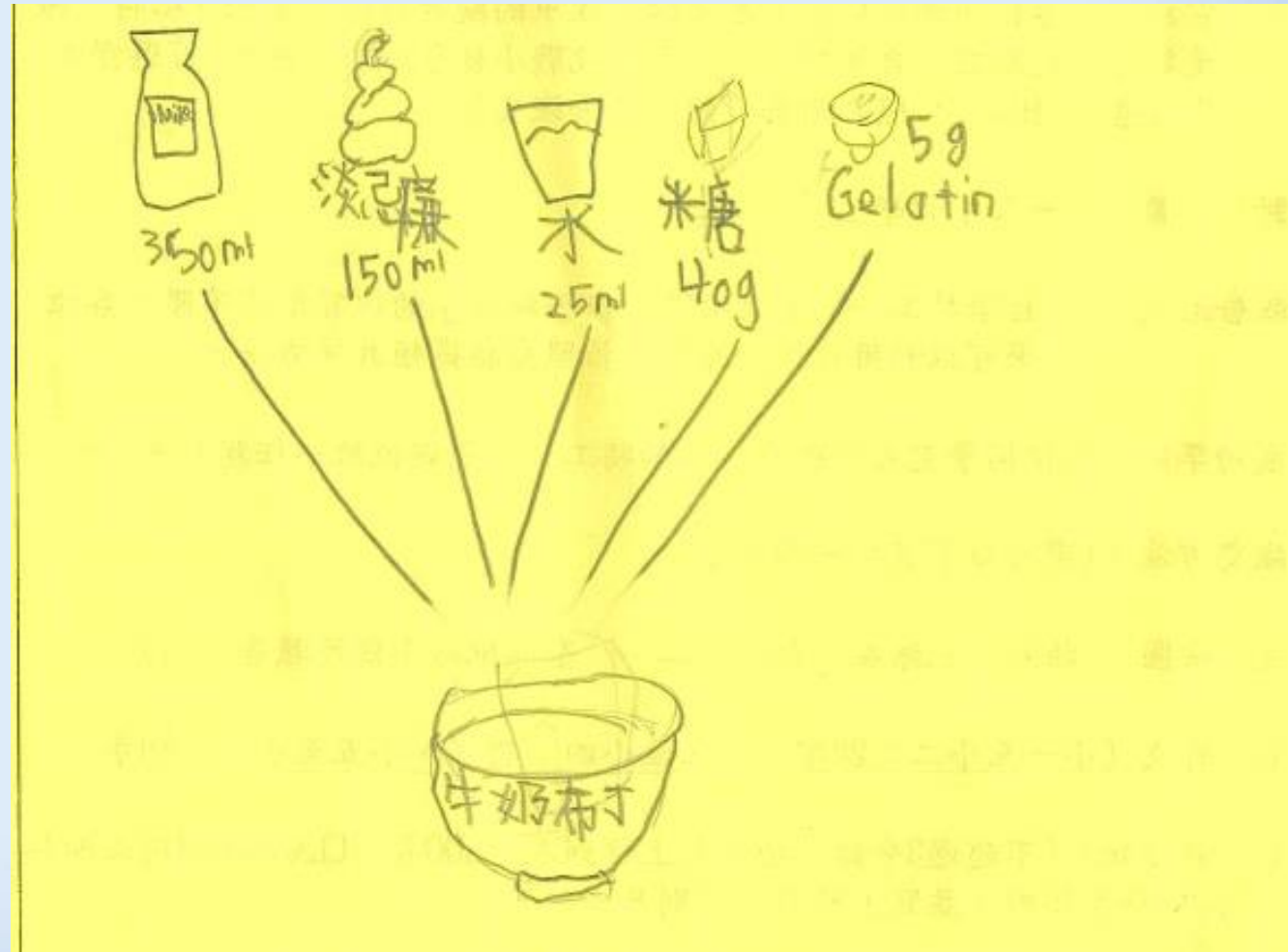
3年級 麥卓文

# 如何做到姜汁撞奶



二年級 吳承禧

# 牛奶布丁怎樣做~~



一年級 葉恩晞

# 如何製作曲奇餅



我的自學方法：閱讀圖書 - 書名：曲奇百科全書

瀏覽網頁 - 網頁名稱：\_\_\_\_\_

觀看短片 - 短片名稱：\_\_\_\_\_

其他 - 請註明：\_\_\_\_\_

我學到了：我用 \* ( 文字 / 圖畫 / 拍照 / 短片 / 記錄學習心得。 ( 圈出你的選擇 )

